

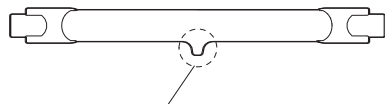
## ヒーターランプ

■ 安全のため以下の注意事項を守ってください。

- ランプ中央のガラス部分を素手で持たないように注意してください。ガラス部分を誤って触った時はアルコール等で拭き取ってください。



- 取付の時はランプ中央部の封止部分を下側にして（反射板側）にして取付けてください。



凸部が下向きになるよう取付けてください。

品番	品名	仕様
A1574	ヒーターランプ	100-120V

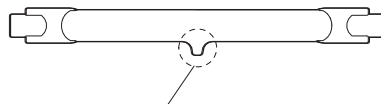
## 發熱燈管

■ 為您本人安全著想，請嚴格遵守以下注意事項。

- 請小心不要以徒手捏發熱燈管中央的玻璃部分。如果失誤觸摸到發熱燈管的玻璃部分時，請使用酒精清除。



- 安裝時，請把燈管中央的密封部分朝下（在反射板端）。



安裝時請將凸部朝下。

部件編號	部件名稱	規格
A1574	發熱燈管	100-120V
A1575	發熱燈管	220-240V

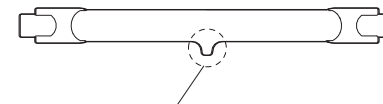
## Heater lamp

■ Observe the following precautions to ensure safety.

- Do not hold the lamp by its glass portion at the center with bare hands. If accidentally touching the glass for the heater lamp, remove dirt with isopropyl alcohol.



- Mount the lamp so that the sealing at the center faces downward (on the reflector side).



Mount the lamp so that the protrusion faces downward.

Part No.	Part Name	Specifications
A1574	Heater lamp	100-120V
A1575	Heater lamp	220-240V